

# Penjelasan Singkat

# Aplikasi

# e-Rapor Kurikulum 2013 (K13)

# Jenjang SMP Versi 2022.1



**e-rapor SMP 2013 Versi : 2022.1**

**Jumlah Guru Aktif**  
46 Orang

**Jumlah Siswa Aktif**  
576 Siswa

**Jml Rombel Reguler**  
19 Kelas

**Jumlah Ktp Ekskul**  
12 Ekskul

**SMP NEGERI 3 SUGIO**


**Informasi Aplikasi**

Nama Aplikasi	: Aplikasi e-rapor SMP 2013
Versi Aplikasi	: v.3.0 <a href="#">Cek Versi Aplikasi</a>
Versi Database	: 4.0
Kurikulum	: 2006, 2013
Pedoman Penilaian	: Panduan Pembelajaran dan Asesmen Kurikulum 2013 tahun 2022
Website	: <a href="http://www.ditgsmp.kemdikbud.go.id">http://www.ditgsmp.kemdikbud.go.id</a>
Grup Diskusi Erapor	: <a href="#">WhatsApp</a> <a href="#">Telegram</a>
Forum Resmi eRapor SMP	: <a href="http://ditgsmp.kemdikbud.go.id/rapor/forum">http://ditgsmp.kemdikbud.go.id/rapor/forum</a>

**Download Dokumen :**

No	Judul Dokumen	Link Download
1	Panduan Lengkap Aplikasi e-rapor	<a href="#">Panduan e-rapor SMP 2013</a>
2	Panduan Singkat Aplikasi e-rapor (Paket)	<a href="#">Panduan Singkat Aplikasi (Paket)</a>
3	Panduan Singkat Aplikasi e-rapor (SKS)	<a href="#">Panduan Singkat Aplikasi (SKS)</a>
4	Tanya Jawab Segutar e-rapor SMP	<a href="#">FAQ e-Rapor</a>
5	Panduan Penilaian SMP	<a href="#">Panduan Penilaian SMP</a>
6	Panduan Penyelenggaraan SKS	<a href="#">Panduan Penyelenggaraan SKS</a>

# Tentang e-Rapor K13 SMP



- Aplikasi e-Rapor K13 SMP adalah aplikasi/perangkat lunak berbasis web yang berfungsi untuk manajemen penilaian dan menyusun laporan capaian kompetensi peserta didik (Rapor) pada satuan pendidikan jenjang SMP yang melaksanakan Kurikulum 2013.
- e-Rapor K13 SMP dikembangkan dengan mengacu pada kaidah-kaidah sistem penilaian/asesmen sebagaimana termuat dalam Panduan Pembelajaran dan Asesmen Kurikulum 2013
- e-Rapor K13 SMP terintegrasi dengan aplikasi Dapodik melalui web services yang telah disediakan Dapodik.
- e-Rapor K13 SMP dikembangkan oleh Tim Pengembang e-Rapor Direktorat SMP, Kemdikbudristek
- e-Rapor K13 SMP dapat didownload dan digunakan secara gratis bagi seluruh sekolah jenjang SMP di Indonesia yang telah melaksanakan Kurikulum 2013.

# Syarat Berjalannya Sistem

## Syarat Teknis Server

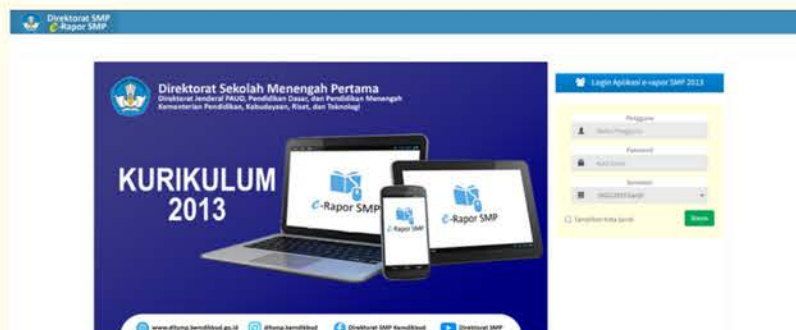

Untuk mendukung instalasi e-Rapor K13 SMP Versi 2002.1 diperlukan server atau komputer yang difungsikan sebagai server dengan spesifikasi minimal:

- Prosesor setara core i3.
- OS windows 8, 10, 11 (64/32 bit) atau Windows Server.
- RAM minimal 4 GB.
- Ruang kosong pada drive C minimal 1 GB.

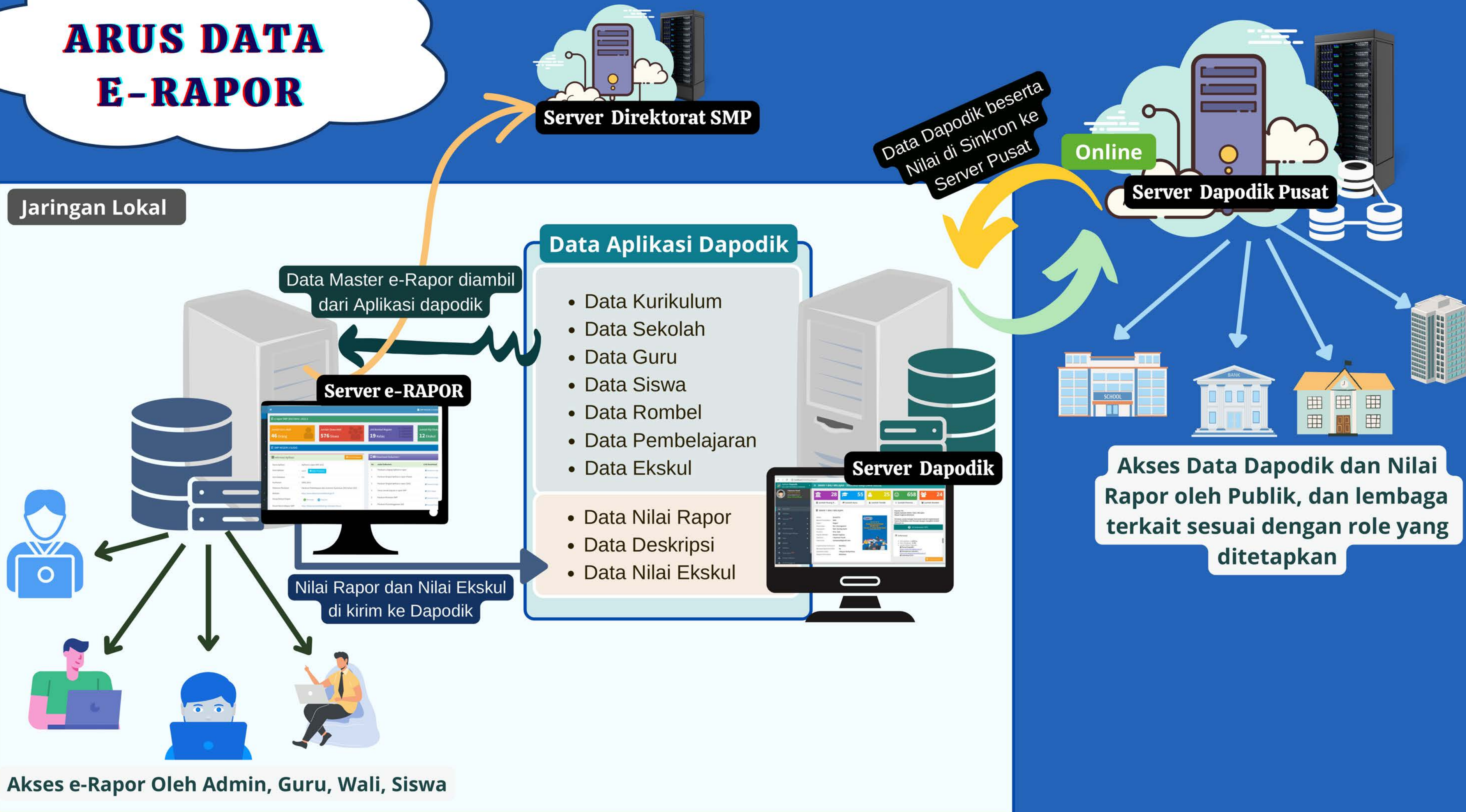
## Langkah Persiapan

Agar instalasi dapat berjalan dengan baik, beberapa hal yang harus dipersiapkan antara lain:

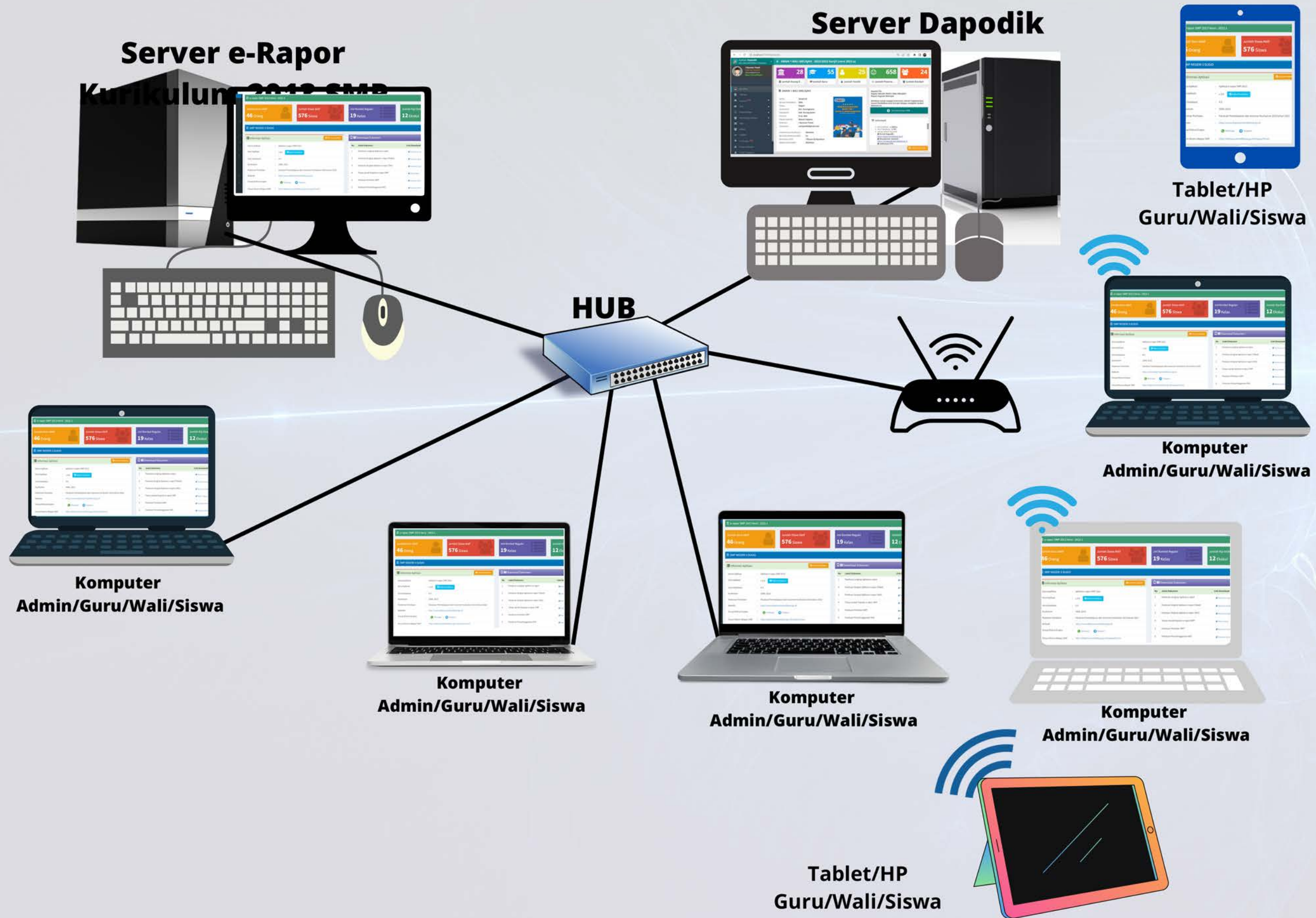
- Server atau komputer yang difungsikan sebagai server.
- Non aktifkan Windows firewall.
- Nonaktifkan anti virus yang terpasang pada server atau komputer saat proses instalasi.
- Pastikan pada server atau komputer telah terinstall web browser terbaru tanpa plugin misalnya chrome atau mozilla firefox
- Untuk resolusi hardware pengguna di optimalkan dengan resolusi 1024 Px



# ARUS DATA E-RAPOR



# Konfigurasi Jaringan e-Rapor K13 SMP



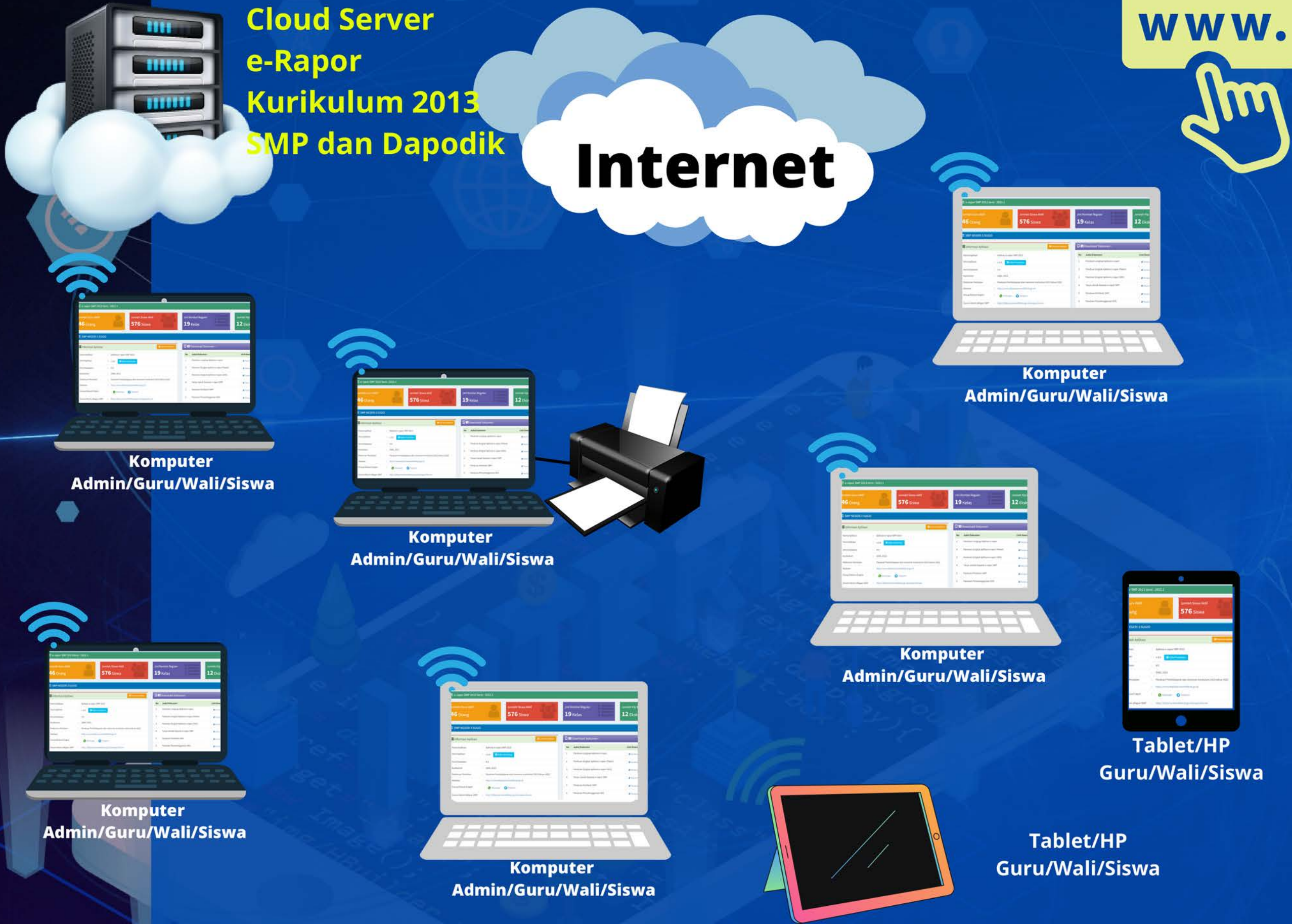
- Aplikasi e-Rapor K13 SMP hanya dipasang pada salah satu komputer server (1 sekolah 1 aplikasi)
- Aplikasi e-Rapor tidak boleh diinstal pada setiap komputer guru
- Untuk kerja oleh guru mapel, wali kelas maupun siswa dilakukan melalui browser dengan mengakses IP server e-Rapor
- Untuk menghubungkan komputer Server e-Rapor K13 SMP dengan Dapodik maupun dengan komputer guru/wali/siswa dapat dilakukan dengan menggunakan jaringan LAN baik dengan menggunakan Kabel LAN maupun Wifi

# Alternatif Jaringan e-Rapor K13 SMP

Cloud Server  
e-Rapor  
Kurikulum 2013  
SMP dan Dapodik

Internet

www.



- Aplikasi e-Rapor K13 SMP dan Dapodik dipasang pada Cloud Server (1 sekolah 1 aplikasi)
- Untuk kerja oleh Admin, guru mapel, wali kelas maupun siswa dilakukan melalui browser dengan mengakses IP Cloud Server e-Rapor / Alamat Domain e-Rapor
- Agar Cloud Server e-Rapor K13 SMP terhubung dengan komputer Admin/guru/wali/siswa harus terkoneksi dengan jaringan Internet

4

## Komponen Utama Pengguna e-Rapor K13 SMP

1. Administrator

2. Guru

3. Wali Kelas

4. Siswa

### 1 Administrator

- Mendaftarkan Webservice
- Mengambil data dapodik
- membuat data user
- Mengecek dan menyesuaikan referensi data dari dapodik
- Membuat referensi Lokal (Pembelajaran, mapping rapor, penyesuaian logo sekolah dan pemda, TTD Kepsek dan TTD Wali kelas, input tanggal rapor
- Cetak Leger
- Backup Restore Data e-Rapor

### 2 Guru

- Input Tujuan Pembelajaran
- Input Nilai Akhir
- Pilih TP tercapai dan TP perlu peningkatan
- Input Nilai Ekstrakurikuler (khusus guru yang diberikan tugas tambahan pembina ekstrakurikuler)

### 3 Wali Kelas

- Edit data siswa
- Input Rekap Kehadiran
- Input Capaian Profil Pelajar Pancasila (P3)
- Input Nilai Ekstrakurikuler
- Input kenaikan kelas
- Cetak Leger

### 4 Siswa

- Cek capaian nilai Rapor dari semester 1-6
- Download dan cetak Rapor
- edit data siswa

### FITUR TAMBAHAN

- Edit Profil, ubah password cek nilai sebelumnya,
- status penilaian
- Download rincian nilai
- Import nilai